

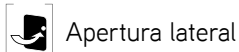


# **BUZONES HORIZONTALES PLURIDOMICILIARIOS**

# BUZONES HORIZONTALES PLURIDOMICILIARIOS\_ Adecuado para su colocación en EXTERIORES

## BCP DE APERTURA CENTRALIZADA

BCP24/BCP36/BCP48



Apertura lateral

### CARACTERÍSTICAS

- **Material:** Puerta de aluminio y cuerpo y marco frontal de acero con tratamiento de cataforesis.
- **Diseño:** Especialmente diseñado como solución para la entrega de los envíos postales en entornos diseminados. Permite su colocación en espacios reducidos.
- Disponibles en agrupaciones de 24, 36 y 48 casilleros.
- **Apertura:** La apertura total de la puerta central facilita a los carteros el reparto de la correspondencia. Dispone de cerradura central con llave de puntos no duplicable.
- **Antivandálico:** Al no disponer de tapa de boca evita actos de vandalismo así como la introducción de publicidad no deseada.
- Los casilleros van numerados y el tarjetero con el nombre de los vecinos está en el interior.
- Cerradura Grado 1 según normativa EN-13724V

### EXTRAS

→ Incluye rotulación exterior de la dirección y casillero opcional para devoluciones de correo.



→ Disponible con tejado para resguardarlo de la lluvia.



→ Posibilidad de puertas individuales con ranura y tapa de boca.



De acuerdo al Decreto ley del 20 de Abril del 2007 los entornos calificados como "especiales" siendo este el caso de viviendas aisladas o entornos diseminados, entornos de gran desarrollo de construcción y mínima densidad de población, urbanizaciones, mercados, etc. están obligados a instalar Buzones Concentrados Pluridomiciliarios para poder seguir recibiendo la correspondencia.

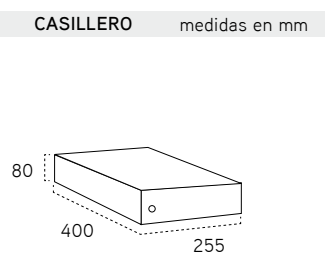
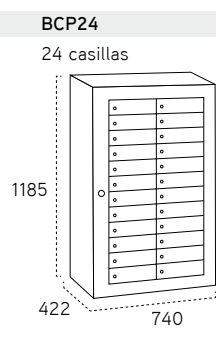
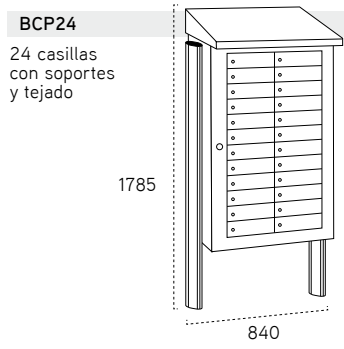


La apertura total de la puerta central facilita a los carteros el reparto de la correspondencia.

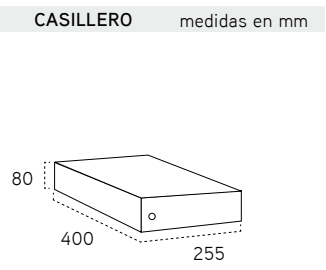
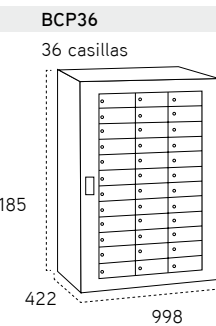
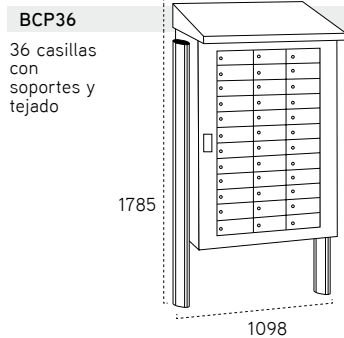


El tarjetero se aloja en el interior del casillero ofreciendo máxima confidencialidad.

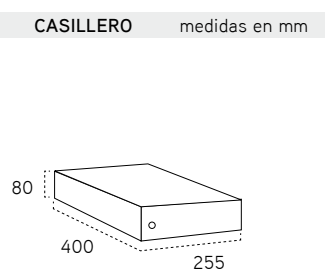
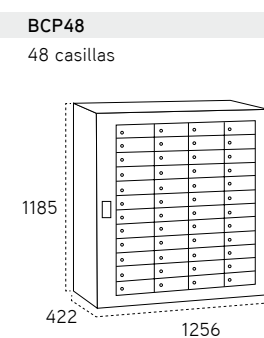
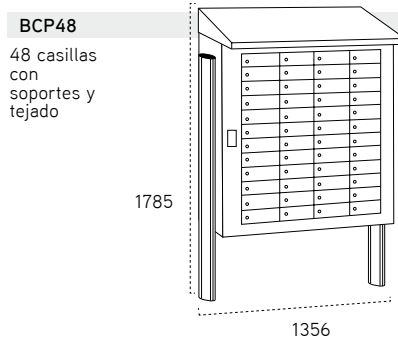
# BUZONES HORIZONTALES PLURIDOMICILIARIOS\_ Adecuado para su colocación en EXTERIORES



	PUERTAS sin ranura	PUERTAS con ranura	SOPORTE	SOPORTE	TEJADO
Cuerpo y puerta de color VERDE	BCP24	BCP24R	URSP1 Soporte 1,5m para atornillar al suelo	URSP2 Soporte 2m para enterrar en el suelo	TEBCP24V
Cuerpo y puerta de color ARENA VOLCÁNICA	BCP24G	BCP24GR			TEBCP24AV



	PUERTAS sin ranura	PUERTAS con ranura	SOPORTE	SOPORTE	TEJADO
Cuerpo y puerta de color VERDE	BCP36	BCP36R	URSP1 Soporte 1,5m para atornillar al suelo	URSP2 Soporte 2m para enterrar en el suelo	TEBCP36V
Cuerpo y puerta de color ARENA VOLCÁNICA	BCP36G	BCP36GR			TEBCP36AV



	PUERTAS sin ranura	PUERTAS con ranura	SOPORTE	SOPORTE	TEJADO
Cuerpo y puerta de color VERDE	BCP48	BCP48R	URSP1 Soporte 1,5m para atornillar al suelo	URSP2 Soporte 2m para enterrar en el suelo	TEBCP48V
Cuerpo y puerta de color ARENA VOLCÁNICA	BCP48G	BCP48GR			TEBCP48AV

# BUZONES HORIZONTALES PLURIDOMICILIARIOS Adecuado para su colocación en EXTERIORES

## BCP URBIS

BP-000



Apertura lateral



Cumple con la Norma Europea EN-13724

### CARACTERÍSTICAS

- **Material:** Acero galvanizado. Soporte de acero con recubrimiento anticorrosivo de catáforesis.
- **Diseño:** Especialmente diseñado como solución para la entrega de los envíos postales en entornos diseminados. Permite agrupar desde 2 hasta 12 unidades de buzones. Adecuado para espacios reducidos.
- Cerradura Grado 1 según normativa EN-13724



Ref. **BP002** **BP003** **BP004** **BP005** **BP106** **BP108** **BP110** **BP112**

CUERPO Y PUERTA COLOR VERDE CON TEJADO A DOS AGUAS								
	375 310 510	510 310 510	645 310 510	780 310 510	510 425 680	645 425 680	780 425 680	920 425 680

Soporte verde para atornillar a suelo 0.80m C-460VR / Soporte verde para enterrar en suelo 1m C-460VRE

Ref. **BP202** **BP203** **BP204** **BP205** **BP306** **BP308** **BP310** **BP312**

CUERPO Y PUERTA COLOR ARENA VOLCÁNICA CON TEJADO A UN AGUA								
	400 340 450	530 340 450	665 340 450	800 340 450	530 460 610	665 460 610	800 460 610	935 460 610

Soporte arena volcánica para atornillar a suelo 0.80m C-460AV / Soporte verde para enterrar en suelo 1m C-460AVE